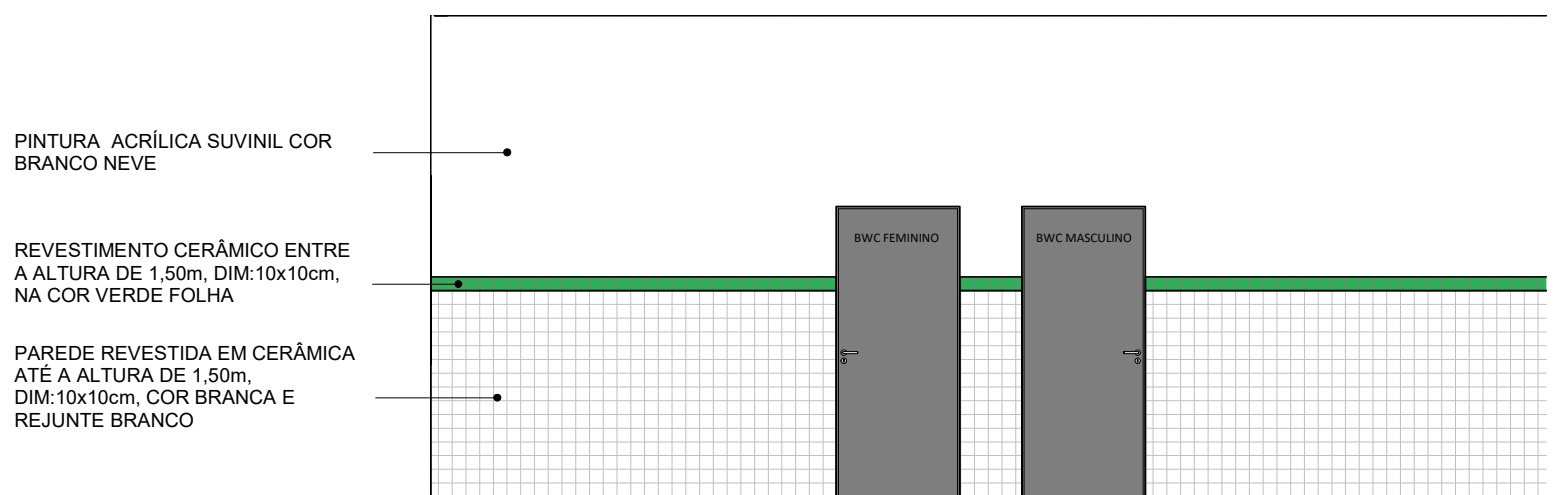
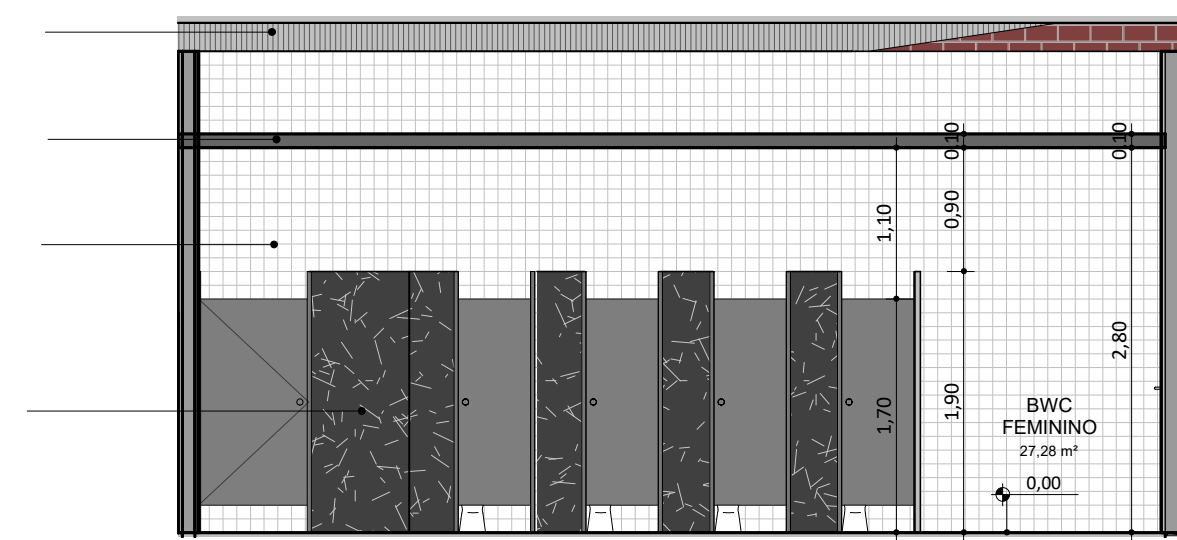


PLANTA BAIXA - BANHEIROS  
ESC: 1 : 50



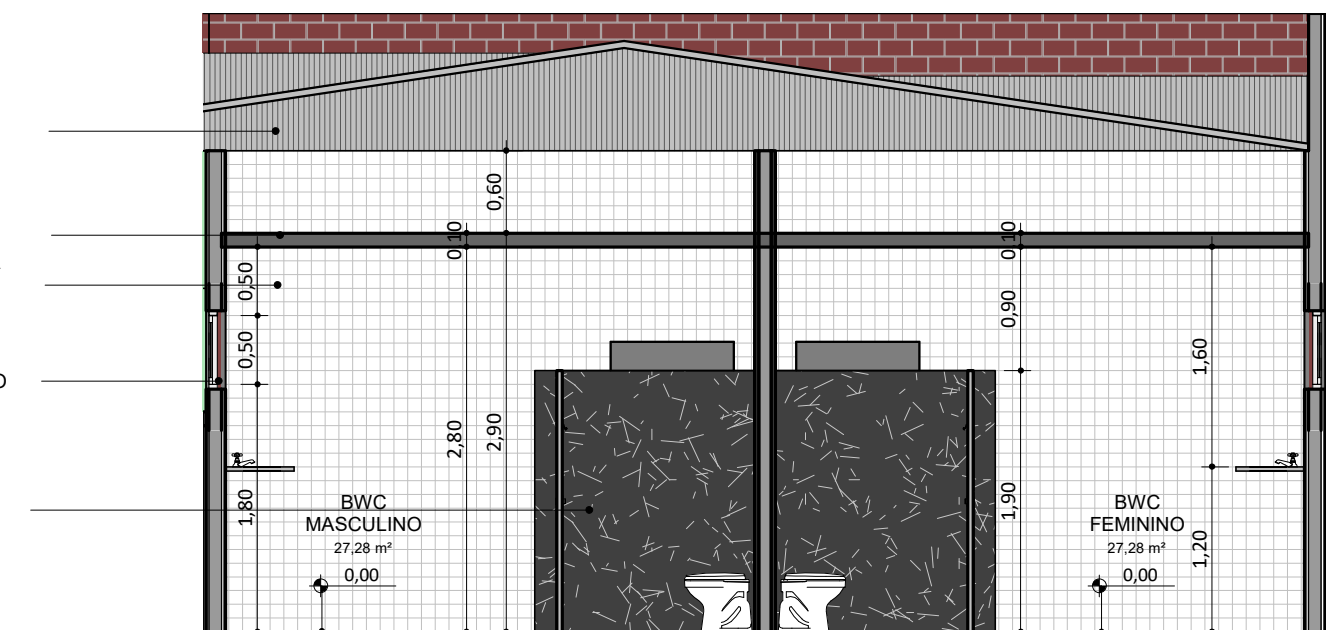
FACHADA BANHEIROS  
ESC: 1 : 50

- TELHA METÁLICA TERMOACÚSTICA
- LAJE EM CONCRETO
- PAREDE REVESTIDA EM CERÂMICA DIM: 10x10cm, COR BRANCA E REJUNTE BRANCO
- DIVISÓRIAS E BANCADAS EM GRANITO NA COR CINZA ANDORINHA






CORTE BANHEIROS 1  
ESC: 1 : 50

- TELHA METÁLICA TERMOACÚSTICA
- LAJE EM CONCRETO
- PAREDE REVESTIDA EM CERÂMICA DIM: 10x10cm, COR BRANCA E REJUNTE BRANCO
- BASCULANTE EM ALUMÍNIO E VIDRO
- DIVISÓRIAS E BANCADAS EM GRANITO NA COR CINZA ANDORINHA



CORTE BANHEIROS 2  
ESC: 1 : 50

	
<b>EDUCAÇÃO</b> Secretaria de Estado da Educação / SEDUC	
PROJETO: UE DOM EDILBERTO DINKELBORG	
PROJETO TIPO: PROJETO DE INFRAESTRUTURA EDUCACIONAL	
PROPRIETÁRIO: NOME DO PROPRIETÁRIO CPF.:	
AUTOR DO PROJETO: ARQUITETO / ENGENHEIRO CAU / CREA	
RESPONSÁVEL TÉCNICO: ARQUITETO / ENGENHEIRO CAU / CREA	
APROVAÇÕES:  Jorge Edilberto Lima Soares Arquiteto e Urbanista CAU 14.882-1	
OBSERVAÇÕES:	
COORDENAÇÃO: FADEX - Fundação Cultural e de Fomento à Pesquisa, Ensino, Extensão e Inovação	
RESPONSÁVEL TÉCNICO: Jorge Lima	
PROPRIETÁRIO: FADEX	
ENDEREÇO: RUA DO ESTUDANTE, 304 CENTRO. 64518-000 Santa Rosa do Piauí - PI. Autor	
BIM MANAGER: Jorge Lima	
REVISÃO:	
DATA: 15/06/21	
ESCALA: 1 : 50	
FORMATO: A1 (841 x 594)	
CONTEÚDO: UE DOM EDILBERTO DINKELBORG	